

TECFOOD

ESTOQUE CEGO

Conteúdo

1	Parâmetros de Estoque.	3
1.1	Guia Geral/Subguia Inventário Cego.	3
1.2	Guia Unidade/Subguia Inventário Rotativo/Subguia Parâmetros	4
2	Perfil de Operadores do Inventário Cego.	6
3	Programação do Inventário Cego.	8
4	Digitação do Inventário Cego	14
5	Consulta do Inventário Cego	20
5.1	Relatórios.	24
5.1.1	Consulta do Inventário Cego	24
5.1.2	Listagem Inventário Cego	25
6	Aprovação de Inventário Cego	26
6.1	Aprovação	28
6.2	Redigitação	29
7	Divergências do Estoque Cego.	31
7.1	Ações	33
7.1.1	Aceitar	33
7.1.2	Recusar.	34
7.1.3	Ajuste de Inventário	34
8	Análise do Inventário Cego	35
8.1	Comparativo de Inventário Cego	36
8.2	Relatório Validação de Estoque Cego - Consolidação	37
9	Aceite/Recusa de Divergências	39
10	Controle de Unidade com Inventário Cego	45
11	Fechar Dia	47

Parâmetros de Estoque

1.1 GUIA GERAL/SUBGUIA INVENTÁRIO CEGO

Na guia **Geral** da tela **Parâmetros de Estoque** são definidos os parâmetros gerais da rotina.

As definições selecionadas para a guia **Inventário Cego** (Figuras 1 e 2) serão aplicadas para todas as unidades.

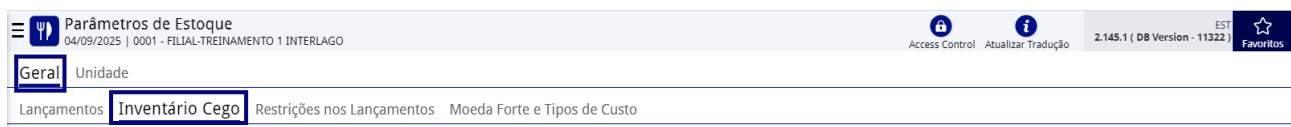


Figura 1: Geral - Inventário Cego



Figura 2: Parâmetros Geral - Inventário Cego

- **Qtde. de dias de movimentação no estoque (Figura 3)**

Neste campo deve ser informada a quantidade de dias anteriores à data de processamento a ser considerada na programação do inventário cego.



Figura 3: Parâmetros Inventário Cego

- **Operadores do Inventário Cego (Figura 4)**

Parametrização do grupo de operadores associado a cada tipo de operador com acesso ao controle de estoque cego. Estão disponíveis três categorias de operadores: “**Grupo de Estoquistas**”, “**Grupo de Gerentes**” e “**Grupo de Auditores**”.

O controle de acesso às telas integrantes da rotina de estoque cego será realizado tal ocorre com as demais rotinas, ou seja, o sistema consultará se o operador ou o grupo a que pertence possui acesso ao menu. Portanto, o cliente deverá definir agrupamentos com acesso adequado ao perfil do operador (“Estoquistas”, “Gerentes” e “Auditores”) e, para cada grupo, configurar as telas de acesso.

O acesso às telas do inventário cego será controlado de acordo com a habilitação por grupo de operadores e/ou por operador às opções de menu. O cliente terá a opção de dar acesso apenas para os três grupos acima descritos.

▼ Operadores do Estoque Cego

Grupo de Estoquistas nao dfe	Grupo de Gerente Nutricionista	Grupo de Auditores Producao
---------------------------------	-----------------------------------	--------------------------------

Figura 4: Operadores Estoque Cego

1.2 GUIA UNIDADE/SUBGUIA INVENTÁRIO ROTATIVO/SUBGUIA PARÂMETROS

Na guia **Unidade** (Figura 5) são definidos os parâmetros da rotina que são definidos por filial.

Parâmetros de Estoque
04/09/2025 | 0001 - FILIAL-TREINAMENTO 1 INTERLAGO

Access Control | Atualizar Tradução | 2.145.1 (DB Version - 11322) | EST | Favoritos

Geral | **Unidade**

Unidade
FILIAL-TREINAMENTO 1 INTERLAGO

Atualização de Estoque | Data de Processamento | **Inventário Rotativo** | Controle de Estoque | CurvaABC | Fechamento do Dia | Restrições nos Lançamentos

Parâmetros | Dias Inventário

Figura 5: Unidade - Inventário Rotativo - Parâmetros

Na guia **Inventário Rotativo**, localize o grupo **Parâmetros de Inventário Cego** (Figura 6) ao final da página.

▼ Parâmetros Inventário Cego

☒ Realiza Inventário por Estoque Cego

Serviço para Baixa de Quantidades Divergentes

Tipo de Retirada para Baixa de Quantidades Divergentes

☐ Bloqueia Fechamento do Dia com Aprovação de Inventário Pendente

☐ Obriga Realização do Aceite de Divergência

Figura 6: Parâmetros Inventário Rotativo

• Realiza Inventário por Estoque Cego (Figura 7)

Para as unidades que desejam utilizar a rotina de inventário por estoque cego, esta opção deverá ser marcada.

Quando marcada, os demais parâmetros da página serão desabilitados, com exceção dos que permitem a troca do tipo de inventário a utilizar, “**Realiza Inventário Rotativo por Posição de Estoque**” e “**Realiza Inventário Rotativo por Requisição Merenda**”, e do campo “**Dia para Fechamento do Mês**”.

☒ Realiza Inventário por Estoque Cego

Figura 7: Realiza Inventário por Estoque Cego

• Serviço para Baixa de Qtde Divergentes (Figura 8)

Neste campo deverá ser informado o serviço para o qual serão realizadas as baixas automáticas quando o estoque do sistema estiver maior que o estoque inventariado (físico).

Serviço para Baixa de Quantidades Divergentes

Figura 8: Serviço para Baixa de Quantidades Divergentes

- **Tipo de Retirada para Baixa de Qtdes Divergentes (Figura 9)**

Neste campo deverá ser informado o tipo de retirada para o qual serão realizadas as baixas automáticas quando o estoque do sistema estiver maior que o estoque inventariado (físico).


A screenshot of a software interface showing a text input field with the placeholder text "Tipo de Retirada para Baixa de Quantidades Divergentes". The field is highlighted with a light gray background and a thin border.

Figura 9: Tipo de Retirada para Baixa de Quantidades Divergentes

- **Bloqueia Fechamento do Dia com Aprovação de Inventário Pendente (Figura 10)**

A screenshot of a software interface showing a checkbox with the label "Bloqueia Fechamento do Dia com Aprovação de Inventário Pendente". The checkbox is currently unchecked.

Figura 10: Bloqueia Fechamento do Dia com Aprovação de Inventário Pendente

- **Obriga Realização do Aceite de Divergência (Figura 11)**

A screenshot of a software interface showing a checkbox with the label "Obriga Realização do Aceite de Divergência". The checkbox is currently unchecked.

Figura 11: Obriga Realização do Aceite de Divergência

Perfil de Operadores do Inventário Cego

A tela **Perfil de Operadores do Inventário Cego** (Figura 12) é destinada ao cadastro de perfis dos operadores que terão acesso às funcionalidades do estoque cego.

Código	Operador	Estoquista	Gerente	Auditor
000000000023	EAD Teknisa	Sim	Sim	Sim
000000000152	Thiago	Sim	Sim	Sim
000000000456	BRUNO DIAS	Sim	Sim	Sim
000000001111	CARLOS BOSCO	Sim	Sim	Sim
000000003236	Ablene Barbosa	Sim	Sim	Sim
000000100000	Lilian	Sim	Sim	Sim
00000987987	Blenda	Sim	Sim	Sim
000009879872	Bárbara Diniz Lima	Sim	Sim	Sim

Figura 12: Perfil de Operadores do Inventário Cego

O acesso a esta tela é controlado de acordo com a habilitação por grupo de operadores e/ou por operador.

Preencha as informações solicitadas no formulário (Figura 13) de cadastro:

- **Código do Operador:** Exibe o código do operador selecionado, preenchido automaticamente.
- **Operador:** Campo de seleção para um operador ativo, previamente cadastrado no sistema.

- **Estoquista**

Quando marcado, o operador cadastrado terá acesso de estoquista. Ao marcar esta opção, o operador selecionado é automaticamente associado ao grupo de estoquistas definido nos **"Parâmetros de Estoque"**.

- **Gerente**

Quando marcado, o operador cadastrado terá acesso de gerente. Ao marcar esta opção, o operador selecionado é automaticamente associado ao grupo de gerentes definido nos **"Parâmetros de Estoque"**.

- **Auditor**

Quando marcado, o operador cadastrado terá acesso de auditor. Ao marcar esta opção, o operador selecionado é automaticamente associado ao grupo de auditores definido nos **"Parâmetros de Estoque"**.

The image shows a web form titled "Operação". It contains the following fields:

- Código**: A text input field.
- Operador**: A text input field with a "Procurar" (Search) button and a magnifying glass icon.
- Estoquista**: A dropdown menu with "Não" (No) selected.
- Gerente**: A dropdown menu with "Não" (No) selected.
- Auditor**: A dropdown menu with "Não" (No) selected.

Figura 13: Formulário

Regras de Funcionamento

- **Múltiplos Perfis:** Um mesmo operador pode acumular mais de um perfil simultaneamente (ex: Estoquista e Gerente). Nestes casos, o operador acumulará as permissões de acesso de todos os grupos a que pertence.
- **Manutenção de Perfis:** A qualquer momento, os operadores podem ser incluídos ou excluídos da tela, e seus perfis podem ser alterados (marcados ou desmarcados).
- **Remoção de Perfil:** Ao desmarcar um perfil (ex: Estoquista), o operador é automaticamente removido do grupo correspondente definido nos parâmetros.
- **Sincronização Unidirecional:** As alterações realizadas nesta tela são replicadas para os grupos de operadores. No entanto, a manutenção (inclusão ou exclusão) feita diretamente nos grupos de operadores não é refletida de volta na tela **Perfil de Operadores do Inventário Cego**.

Programação do Inventário Cego

Na tela **Programação do Inventário Cego** (Figura 14) é realizada a programação dos inventários a serem realizados pelas unidades.

The screenshot shows the 'Programação do Inventário Cego' interface. At the top, there's a header bar with the title, date (04/09/2025), location (0001 - FILIAL-TREINAMENTO 1 INTERLAGO), and user information (Access Control, Atualizar Tradução, 2.145.1 (DB Version - 11322), EST, Favoritos). Below the header is a table with the following columns: Unidade, Almoxarifado, Localização, Dt. Contagem, Dt. Geração, and Situação. The table contains 15 rows of data, each with a checkbox in the 'Unidade' column. The 'Situação' column shows various statuses like 'Aprovado' and 'Programado'. At the bottom right, there's a 'Filtro aplicado' button and a 'Programar Inventário' button.

Unidade	Almoxarifado	Localização	Dt. Contagem	Dt. Geração	Situação
<input type="checkbox"/> 0001	01		18/01/2021	18/01/2021 - 000000011022	Aprovado
<input type="checkbox"/> 0001	01		20/01/2021	20/01/2021 - 000000011022	Programado
<input type="checkbox"/> 0001	01		15/07/2021	13/07/2021 - 000000011022	Programado
<input type="checkbox"/> 0001	03		03/07/2023	26/07/2023 - 000000000080	Aprovado
<input type="checkbox"/> 0001	01		03/07/2023	26/07/2023 - 000000000080	Aprovado
<input type="checkbox"/> 0001	04		03/07/2023	26/07/2023 - 000000000080	Aprovado
<input type="checkbox"/> 0001	07		03/07/2023	26/07/2023 - 000000000080	Aprovado
<input type="checkbox"/> 0001			03/07/2023	26/07/2023 - 000000000080	Aprovado
<input type="checkbox"/> 0001	02		03/07/2023	26/07/2023 - 000000000080	Aprovado
<input type="checkbox"/> 0001	01		17/07/2023	27/07/2023 - 000000000080	Aprovado
<input type="checkbox"/> 0001			17/07/2023	27/07/2023 - 000000000080	Aprovado
<input type="checkbox"/> 0001	02		17/07/2023	27/07/2023 - 000000000080	Aprovado
<input type="checkbox"/> 0001	02		27/07/2023	27/07/2023 - 000000000026	Aprovado
<input type="checkbox"/> 0001	01		27/07/2023	27/07/2023 - 000000000080	Aprovado

Figura 14: Programação do Inventário Cego

O acesso a esta tela é definido por operador ou por grupo de operadores habilitados.

Recomendação de Configuração: É recomendado que o acesso seja concedido exclusivamente ao grupo de operadores configurado no campo "**Grupo de Auditores**" (auditores responsáveis pelo Controle de Inventário Cego), localizado na tela "**Parâmetros de Estoque**".

A janela inicial de **Filtro** (Figura 15) é um mecanismo que permite restringir a exibição de dados, mostrando apenas os registros que atendem a critérios específicos definidos nos campos de seleção:

- **Unidade:** Campo utilizado para filtrar a visualização da programação para uma ou mais unidades específicas. Por padrão, o campo é preenchido com a unidade de processamento atual do operador.
- **Bt. Contagem:** Campo do tipo "Inicial/Final" onde o operador deve informar um período de datas. Por padrão, este campo é preenchido automaticamente com a data inicial igual à data de processamento e a data final com o último dia do mês atual.
- **Situação:** Este campo permite filtrar os estoques com base em sua situação atual no fluxo de trabalho. Por padrão, a janela é carregada com a opção "**Programado**" pré-selecionada.

Filtro

Unidade

Dt. Contagem: A partir de __/__/__ Para __/__/__

Situação do Inventário: Todas

> Mais campos

Fechar [X] Aplicar filtro

Figura 15: Filtro

Após a aplicação do filtro, o sistema carrega uma grade de dados organizada nas seguintes colunas:

- **Unidade (Figura 16):** Código da unidade à qual pertence o inventário.

<input type="checkbox"/> Unidade	Almoxarifado	Localização	Dt. Contagem	Dt. Geração	Situação
<input type="checkbox"/> 0001	01		18/01/2021	18/01/2021 - 000000011022	Aprovado
<input type="checkbox"/> 0001	01		20/01/2021	20/01/2021 - 000000011022	Programado
<input type="checkbox"/> 0001	01		15/07/2021	13/07/2021 - 000000011022	Programado
<input type="checkbox"/> 0001	03		03/07/2023	26/07/2023 - 000000000080	Aprovado
<input type="checkbox"/> 0001	01		03/07/2023	26/07/2023 - 000000000080	Aprovado

Fechar [X] Aplicar filtro

Figura 16: Unidade

- **Almoxarifado (Figura 17):** Almoxarifado ao qual pertence o inventário. Este campo é preenchido apenas quando a unidade utiliza controle de estoque por almoxarifado.

<input type="checkbox"/> Unidade	Almoxarifado	Localização	Dt. Contagem	Dt. Geração	Situação
<input type="checkbox"/> 0001	01		18/01/2021	18/01/2021 - 000000011022	Aprovado
<input type="checkbox"/> 0001	01		20/01/2021	20/01/2021 - 000000011022	Programado
<input type="checkbox"/> 0001	01		15/07/2021	13/07/2021 - 000000011022	Programado
<input type="checkbox"/> 0001	03		03/07/2023	26/07/2023 - 000000000080	Aprovado
<input type="checkbox"/> 0001	01		03/07/2023	26/07/2023 - 000000000080	Aprovado

Fechar [X] Aplicar filtro

Figura 17: Almoxarifado

- **Localização (Figura 18):** Localização à qual pertence o inventário. Este campo é preenchido apenas quando a unidade utiliza controle de estoque por almoxarifado e localização.

<input type="checkbox"/> Unidade	Almoxarifado	Localização	Dt. Contagem	Dt. Geração	Situação
<input type="checkbox"/> 0001	01		18/01/2021	18/01/2021 - 000000011022	Aprovado
<input type="checkbox"/> 0001	01		20/01/2021	20/01/2021 - 000000011022	Programado
<input type="checkbox"/> 0001	01		15/07/2021	13/07/2021 - 000000011022	Programado
<input type="checkbox"/> 0001	03		03/07/2023	26/07/2023 - 000000000080	Aprovado
<input type="checkbox"/> 0001	01		03/07/2023	26/07/2023 - 000000000080	Aprovado

Fechar [X] Aplicar filtro

Figura 18: Localização

- **Data de contagem (Figura 19):** Data para a qual o inventário foi programado.

<input type="checkbox"/> Unidade	Almoxarifado	Localização	Dt. Contagem	Dt. Geração	Situação
<input type="checkbox"/> 0001	01		18/01/2021	18/01/2021 - 000000011022	Aprovado
<input type="checkbox"/> 0001	01		20/01/2021	20/01/2021 - 000000011022	Programado
<input type="checkbox"/> 0001	01		15/07/2021	13/07/2021 - 000000011022	Programado
<input type="checkbox"/> 0001	03		03/07/2023	26/07/2023 - 000000000080	Aprovado
<input type="checkbox"/> 0001	01		03/07/2023	26/07/2023 - 000000000080	Aprovado

Fechar ✕ Aplicar filtro

Figura 19: Data da Contagem

- **Data Geração (Figura 20):** Data e hora em que o inventário foi gerado.

<input type="checkbox"/> Unidade	Almoxarifado	Localização	Dt. Contagem	Dt. Geração	Situação
<input type="checkbox"/> 0001	01		18/01/2021	18/01/2021 - 000000011022	Aprovado
<input type="checkbox"/> 0001	01		20/01/2021	20/01/2021 - 000000011022	Programado
<input type="checkbox"/> 0001	01		15/07/2021	13/07/2021 - 000000011022	Programado
<input type="checkbox"/> 0001	03		03/07/2023	26/07/2023 - 000000000080	Aprovado
<input type="checkbox"/> 0001	01		03/07/2023	26/07/2023 - 000000000080	Aprovado

Fechar ✕ Aplicar filtro

Figura 20: Data da Geração

- **Situação (Figura 21):** Exibe a situação atual do inventário (ex: "**Aprovado**", "**Digitado**", "**Em Digitação**", "**Programado**", etc.).

<input type="checkbox"/> Unidade	Almoxarifado	Localização	Dt. Contagem	Dt. Geração	Situação
<input type="checkbox"/> 0001	01		18/01/2021	18/01/2021 - 000000011022	Aprovado
<input type="checkbox"/> 0001	01		20/01/2021	20/01/2021 - 000000011022	Programado
<input type="checkbox"/> 0001	01		15/07/2021	13/07/2021 - 000000011022	Programado
<input type="checkbox"/> 0001	03		03/07/2023	26/07/2023 - 000000000080	Aprovado
<input type="checkbox"/> 0001	01		03/07/2023	26/07/2023 - 000000000080	Aprovado

Fechar ✕ Aplicar filtro

Figura 21: Situação


Exclusão de Inventários

Operadores com o perfil de "**Auditor**" podem selecionar inventários para exclusão através da caixa de seleção disponibilizada na grade, desde que a situação do inventário seja "**Programado**" e sua data programada seja maior ou igual à data de processamento da unidade. Este recurso é utilizado para produtos que, por qualquer motivo, não necessitam ser inventariados.

Geração de Novos Inventários

1. Para programar novos inventários, utilize a opção **Programar Inventário** (Figura 22) no canto inferior direito da tela.
2. Ao acionar esta opção, o sistema apresentará uma janela de formulário (Figura 23) para a definição dos parâmetros necessários à programação.

<input type="checkbox"/>	0001	02	17/07/2023	27/07/2023 - 000000000080	Aprovado
<input type="checkbox"/>	0001	02	27/07/2023	27/07/2023 - 000000000026	Aprovado
<input type="checkbox"/>	0001	01	27/07/2023	27/07/2023 - 000000000080	Aprovado



Programar Inventário

Figura 22: Programar Inventário

3. Preencha o formulário de acordo com as informações solicitadas:

- **Unidade:** Informe a unidade para a programação do inventário;
- **Data para Contagem:** Data a ser programada para realização da contagem do estoque cego.
- **Grupo de Produtos:** Selecione o grupo de produtos a serem considerados para geração do inventário.
- **Produto Inicial/Produto Final:** Intervalo de produtos desejados para geração do inventário.
Quando informado simultaneamente o filtro “Grupo de Produtos” e o por “Produto Inicial/Produto Final”, serão considerados os produtos que atendam aos dois filtros, ou seja, que pertençam ao grupo de produtos e pertença ao intervalo de produtos.
- **Movimentação:** Informe um período de datas de movimentação de estoque a ser considerado para o processamento.

O preenchimento automático deste campo varia conforme a seleção de unidades, utilizando o parâmetro “Qtde. de dias de movimentação no estoque” (configurado na tela “Parâmetros de Estoque”):

- **Múltiplas Unidades Seleccionadas:** Se uma lista de unidades for informada, o campo será preenchido com a Data Inicial igual à data atual menos a quantidade de dias do parâmetro, e a Data Final igual à data atual.
- **Unidade Única Seleccionada:** Se apenas uma unidade for informada, o campo será preenchido com a Data Inicial igual à data de processamento da filial menos a quantidade de dias do parâmetro, e a Data Final igual à data de processamento da filial.

O período preenchido automaticamente pode ser alterado livremente pelo operador.

Gerar Programação de Inventário

Unidade

Procurar

Dt. Contagem

Grupo de Produtos

Procurar

Produto Inicial

Procurar

Produto Final

Procurar

Movimentação

A partir de Para

☐ Considera todos os produtos com quantidade diferente de zero

Voltar **Confirmar**

Figura 23: Formulário

4. Clique em **Confirmar** para realizar a programação de inventário.

Ao confirmar as informações, o sistema irá programar os inventários considerando os campos informados na tela.

- Os inventários são gerados para as datas especificadas no campo **“Data para Contagem”**, desde que estas não coincidam com dias não úteis para as filiais selecionadas. No entanto, esta regra pode ser sobreposta. O sistema também verificará as opções do parâmetro **“Realiza fechamento do dia não útil na existência de:”** (localizado em **Parâmetros de Estoque > Guia Unidade > Subguia Fechamento do Dia**). Se alguma opção estiver marcada, o inventário será gerado para o dia, mesmo que seja não útil.
- Serão incluídos no inventário todos os produtos que atenderem aos seguintes critérios:
 - Tiveram movimentação de estoque (entradas ou saídas) dentro do período informado no campo **“Movimentação”**.
 - Pertencem ao **“Grupo de Produtos”** e ao intervalo de **“Produto Inicial/Produto Final”** informados.
- Produtos que atendam a estes critérios serão incluídos mesmo que estejam com o status inativo nas filiais. Caso os filtros de **“Grupo de Produtos”** e de intervalo de produtos não sejam preenchidos, o sistema considerará todos os produtos que tiveram movimentação no período.
- Se uma das filiais selecionadas utilizar controle de estoque por almoxarifado, o sistema gerará um inventário para cada um dos seus almoxarifados. Posteriormente, será possível excluir os inventários de almoxarifados específicos, caso necessário.
- Se existir algum inventário nas situações **“Em digitação”**, **“Digitado”** ou **“Aprovado”**, não será permitida nova programação.
- Ao solicitar a geração de um inventário para uma data em que já haja inventário programado, se estes estiverem em situação **“Programada”**, será emitida uma mensagem de confirmação da operação. Caso seja confirmada, os inventários serão substituídos pelos dados da nova programação.
- Será gerado inventário apenas para aquelas filiais que possuírem data de processamento inferior ou

igual à data programada informada.

- Cada inventário gerado registra automaticamente a data e a hora da geração, bem como o operador responsável pela operação.

Digitação do Inventário Cego

Ao acessar a tela **Digitação do Inventário Cego** (Figura 24), a unidade considerada para exibição dos dados é a unidade de processamento atual do operador.

Dt. Contagem ▲	Almojarifado	Localização	Situação	Aprovação do Gerente
04/09/2025			Programado	
04/09/2025	01		Programado	
04/09/2025	01	01	Programado	
04/09/2025	02		Programado	

Figura 24: Digitação do Inventário Cego

O acesso a esta tela é definido por operador ou por grupo de operadores habilitados.

Recomendação de Configuração: É recomendado que o acesso seja concedido exclusivamente ao grupo de operadores configurado no campo "**Grupo de Estoquistas**" (estoquistas responsáveis pelo Controle de Inventário Cego), localizado na tela "**Parâmetros de Estoque**".

O grid exibe os inventários cuja **Data de Contagem** (data programada) seja maior ou igual à data de processamento da unidade e menor ou igual à data atual (data do sistema operacional do servidor de aplicação).

- **Data de Contagem:** Exibe a data programada para a contagem do inventário.
- **Almojarifado (Figura 25):** Apresenta o código do almojarifado para o qual o inventário foi programado.

Dt. Contagem ▲	Almojarifado	Localização	Situação	Aprovação do Gerente
04/09/2025			Programado	
04/09/2025	01		Programado	
04/09/2025	01	01	Programado	
04/09/2025	02		Programado	

Figura 25: Grid - Almojarifado

- **Localização (Figura 26):** Apresenta o código da localização para a qual o inventário foi programado.

Digitação do Inventário Cego 04/09/2025 0001 - FILIAL-TREINAMENTO 1 INTERLAGO				
Dt. Contagem ▲	Almoxarifado	Localização	Situação	Aprovação do Gerente
04/09/2025			Programado	
04/09/2025	01		Programado	
04/09/2025	01	01	Programado	
04/09/2025	02		Programado	

Figura 26: Grid - Localização

- **Situação (Figura 27):** Indica a situação atual do inventário.

Digitação do Inventário Cego 04/09/2025 0001 - FILIAL-TREINAMENTO 1 INTERLAGO				
Dt. Contagem ▲	Almoxarifado	Localização	Situação	Aprovação do Gerente
04/09/2025			Programado	
04/09/2025	01		Programado	
04/09/2025	01	01	Programado	
04/09/2025	02		Programado	

Figura 27: Grid - Situação

- **Aprovação do Gerente (Figura 28):** Exibe a data e a hora da aprovação do inventário realizada pelo gerente, caso esta já tenha ocorrido.

Digitação do Inventário Cego 04/09/2025 0001 - FILIAL-TREINAMENTO 1 INTERLAGO				
Dt. Contagem ▲	Almoxarifado	Localização	Situação	Aprovação do Gerente
04/09/2025			Programado	
04/09/2025	01		Programado	
04/09/2025	01	01	Programado	
04/09/2025	02		Programado	

Figura 28: Grid - Aprovação do Gerente

Ao selecionar um registro de inventário na grade, o sistema exibe os produtos (Figura 29) pertencentes ao inventário selecionado com as seguintes informações:

Digitação do Inventário Cego 04/09/2025 0001 - FILIAL-TREINAMENTO 1 INTERLAGO				
Dt. Contagem ▲	Almoxarifado	04/09/2025		
		Inventários	Produtos	
04/09/2025				
Código ▲				
		Produto	Qt. Inventariada	UN
			Lote	Sub Lote

Figura 29: Guia Produtos

- **Código (Figura 30):** Exibe o código do produto.

<

Figura 30: Código

- **Produto (Figura 31):** Exibe o nome descritivo do produto.

04/09/2025 | 0001 - FILIAL-TREINAMENTO 1 INTERLAGO

04/09/2025

Inventários

Produtos

Dt. Contagem

Almoxa

04/09/2025

01

04/09/2025

01

04/09/2025

02

Código

Produto

1.01.01.001.03

ACELGA PCT

1.01.01.001.04

ACELGA 4 UN

1.01.01.001.05

ACELGA CX 10 UN

1.01.01.002.01

AGRIAO - UND

1.01.01.003.00

ALFACE AMERICANA - KG

1.01.01.004.00

ALFACE CRESPA - KG

Qt. Inventariada

UN

Lote

Sub Lote

0,000

PCT

0,000

FD

0,000

UN

0,000

UN

0,000

KG

0,000

KG

Access Control

Atualizar Tradução

2.145.1 (DB Version - 11322)

EST

Favorites

Figura 31: Produto

- **Qtde Inventariada (Figura 32):** Campo para a inserção da quantidade do item apurada na contagem física.
 - O campo é inicializado com o valor zero, e o estoquista deve informar a quantidade inventariada.
 - Itens com quantidade igual a zero são exibidos na cor vermelha (Figura 33).
 - Adicionalmente, um ícone de alerta (triângulo amarelo com sinal de exclamação) é exibido nos campos com valor zero.

04/09/2025

0001 - FILIAL-TREINAMENTO 1 INTERLAGO

Access Control

Atualizar Tradução

2.145.1 (DB Version - 11322)

EST

Favorites

Dt. Contagem

Almoxa

04/09/2025

01

04/09/2025

01

04/09/2025

02

Inventários

Produtos

Código

Produto

1.01.01.001.03

ACELGA PCT

1.01.01.001.04

ACELGA 4 UN

1.01.01.001.05

ACELGA CX 10 UN

1.01.01.002.01

AGRIAO - UND

1.01.01.003.00

ALFACE AMERICANA - KG

1.01.01.004.00

ALFACE CRESPA - KG

Qt. Inventariada

UN

Lote

Sub Lote

0,000

PCT

0,000

FD

0,000

UN

0,000

UN

0,000

KG

0,000

KG

Figura 32: Quantidade Inventariada Zerada

04/09/2025						
Inventários		Produtos				
Código	Produto	Qt. Inventariada	UN	Lote	Sub Lote	
1.01.01.001.03	ACELGA PCT	3,000	PCT			
1.01.01.001.04	ACELGA 4 UN	5,000	FD			
1.01.01.001.05	ACELGA CX 10 UN	0,000	UN			
1.01.01.002.01	AGRIAO - UND	0,000	UN			
1.01.01.003.00	ALFACE AMERICANA - KG	0,000	KG			

Figura 33: Quantidade Inventariada Preenchida

- **UN (Figura 34):** Apresenta a unidade de medida do produto.

<div> <div> </div> <div> Digitação do Inventário Cego <div>04/09/2025 0001 - FILIAL-TREINAMENTO 1 INTERLAGO</div> </div> <div> <div>Access Control</div> <div>Atualizar Tradução</div> <div>2.145.1 (DB Version - 11322)</div> <div>EST</div> <div>Favoritos</div> </div> </div>						
Dt. Contagem		04/09/2025				
		Inventários				
		Produtos				
Dt. Contagem	Almoxa	Código	Produto	Qt. Inventariada	UN	Lote
04/09/2025		1.01.01.001.03	ACELGA PCT	0,000	PCT	
04/09/2025	01	1.01.01.001.04	ACELGA 4 UN	0,000	FD	
04/09/2025	01	1.01.01.001.05	ACELGA CX 10 UN	0,000	UN	
04/09/2025	02	1.01.01.002.01	AGRIAO - UND	0,000	UN	
		1.01.01.003.00	ALFACE AMERICANA - KG	0,000	KG	
		1.01.01.004.00	ALFACE CRESPA - KG	0,000	KG	

Figura 34: Unidade

- **Lote (Figura 35)**

<div> <div> </div> <div> Digitação do Inventário Cego <div>04/09/2025 0001 - FILIAL-TREINAMENTO 1 INTERLAGO</div> </div> <div> <div>Access Control</div> <div>Atualizar Tradução</div> <div>2.145.1 (DB Version - 11322)</div> <div>EST</div> <div>Favoritos</div> </div> </div>						
Dt. Contagem		04/09/2025				
		Inventários				
		Produtos				
Dt. Contagem	Almoxa	Código	Produto	Qt. Inventariada	UN	Lote
04/09/2025		1.01.01.001.03	ACELGA PCT	0,000	PCT	
04/09/2025	01	1.01.01.001.04	ACELGA 4 UN	0,000	FD	
04/09/2025	01	1.01.01.001.05	ACELGA CX 10 UN	0,000	UN	
04/09/2025	02	1.01.01.002.01	AGRIAO - UND	0,000	UN	
		1.01.01.003.00	ALFACE AMERICANA - KG	0,000	KG	
		1.01.01.004.00	ALFACE CRESPA - KG	0,000	KG	

Figura 35: Lote

• Sublote (Figura 36)

Dt. Contagem ▲		Almoxa	04/09/2025				
			Inventários	Produtos			
04/09/2025				Código ▲	Produto	Qt. Inventariada	UN
04/09/2025	01			1.01.01.001.03	ACELGA PCT	0,000	PCT
04/09/2025	01			1.01.01.001.04	ACELGA 4 UN	0,000	FD
04/09/2025	02			1.01.01.001.05	ACELGA CX 10 UN	0,000	UN
				1.01.01.002.01	AGRIÃO - UND	0,000	UN
				1.01.01.003.00	ALFACE AMERICANA - KG	0,000	KG
				1.01.01.004.00	ALFACE CRESPA - KG	0,000	KG

Figura 36: Sublote

Registro de Quantidades

1. É responsabilidade do operador informar a quantidade real apurada em estoque para todos os produtos, preenchendo o campo “**Qtde Inventariada**”.
2. Para adicionar um novo produto, selecione o ícone **Adicionar** (Figura 37) no inferior da tela.

1.01.01.007.00	ALHO PORO - KG	0,000	KG
1.01.01.009.00	CEBOLINHA - KG	0,000	KG
1.01.01.010.00	Inativo CHEIRO VERDE - KG	0,000	KG
1.01.01.011.00	CHICORIA - KG	0,000	KG

Adicionar

Figura 37: Adicionar

3. Selecione a ação **Concluir** (Figura 38) no canto inferior da janela para finalizar a digitação do inventário.

1.01.01.009.00	CEBOLINHA - KG	0,000	KG
1.01.01.010.00	Inativo CHEIRO VERDE - KG	0,000	KG
1.01.01.011.00	CHICORIA - KG	0,000	KG

Concluir

Figura 38: Concluir

Ao finalizar a etapa de digitação do inventário, o sistema exibirá uma mensagem de confirmação para validar a ação. Ao confirmar, os dados são salvos, a situação do inventário é alterada para "**Digitado**", e o registro fica disponível para aprovação do Gerente. Ao selecionar **Não**, a ação de conclusão é cancelada, e o operador pode continuar com a digitação e a edição dos dados.

Exclusão de Produtos

A exclusão de produtos por um operador padrão é permitida apenas para os itens que foram inseridos manualmente no inventário. Produtos que foram incluídos automaticamente na programação não podem ser excluídos por este perfil.

A exclusão de produtos programados automaticamente só pode ser realizada por operadores com perfil de **"Auditor"**, diretamente na tela **"Programação do Inventário Cego"**, e apenas enquanto a situação do inventário for **"Programado"**.

Consulta do Inventário Cego

A tela **Consulta de Inventário Cego** (Figura 39) é destinada à consulta ao inventário. O acesso é liberado a todos os operadores que tenham acesso a tela através do menu, independente das configurações de perfil.

Unidade	Dt. Contagem	Dt. Geração	Almoxarifado	Localização	Situação	Aprovação do Gerente	Status do Aceite	Status do Ajuste
0001	18/01/2021	18/01/2021	01		Aprovado	18/01/2021	Aprovado	
0001	20/01/2021	20/01/2021	01		Programado		Pendente	Não Realizado
0001	15/07/2021	13/07/2021	01		Programado		Pendente	Não Realizado
0001	03/07/2023	26/07/2023	04		Aprovado	26/07/2023	Aprovado	Não Realizado
0001	03/07/2023	26/07/2023	07		Aprovado	26/07/2023	Aprovado	Não Realizado
0001	03/07/2023	26/07/2023	03		Aprovado	26/07/2023	Aprovado	Não Realizado
0001	03/07/2023	26/07/2023	01		Aprovado	26/07/2023	Aprovado	Não Realizado
0001	03/07/2023	26/07/2023			Aprovado	26/07/2023	Aprovado	Não Realizado
0001	03/07/2023	26/07/2023	02		Aprovado	26/07/2023	Aprovado	Não Realizado
0001	17/07/2023	27/07/2023	02		Aprovado	27/07/2023	Aprovado	
0001	17/07/2023	27/07/2023	01		Aprovado	27/07/2023	Aprovado	Não Realizado
0001	17/07/2023	27/07/2023			Aprovado	27/07/2023	Aprovado	Não Realizado
0001	27/07/2023	27/07/2023	01		Aprovado	27/07/2023	Aprovado	
0001	27/07/2023	27/07/2023			Aprovado	27/07/2023	Aprovado	

Figura 39: Consulta Inventário Cego

A janela inicial de **Filtro** (Figura 40) é um mecanismo que permite restringir a exibição de dados, mostrando apenas os registros que atendem a critérios específicos definidos nos campos de seleção:

- Unidade**

Campo utilizado para filtrar a visualização da programação para uma ou mais unidades específicas. Por padrão, o campo é preenchido com a unidade de processamento atual do operador.

- Dt. Contagem**

Campo do tipo “Inicial/Final” onde o operador deve informar um período de datas. Por padrão, este campo é preenchido automaticamente com la data inicial igual à data de processamento e a data final com o último dia do mês atual.

Filtro

Unidade

Dt. Contagem

A partir de Para

> Mais campos

Fechar X Aplicar filtro

Figura 40: Filtro

O grid apresenta as informações:

- **Unidade** (Figura 41)

Consulta do Inventário Cego

04/09/2025 | 0001 - FILIAL-TREINAMENTO 1 INTERLAGO

Access Control

Atualizar Tradução

2.145.1 (DB Version - 11322)

EST

Favoritos

	Unidade	Dt. Contagem	Dt. Geração	Almoxarifado	Localização	Situação	Aprovação do Gerente	Status do Aceite	Status do Ajuste
<input type="checkbox"/>	0001	03/07/2023	26/07/2023	04		Aprovado	26/07/2023	Aprovado	Não Realizado
<input type="checkbox"/>	0001	03/07/2023	26/07/2023	07		Aprovado	26/07/2023	Aprovado	Não Realizado
<input type="checkbox"/>	0001	03/07/2023	26/07/2023	03		Aprovado	26/07/2023	Aprovado	Não Realizado
<input type="checkbox"/>	0001	03/07/2023	26/07/2023	01		Aprovado	26/07/2023	Aprovado	Não Realizado

Figura 41: Grid - Unidade

- **Dt. Contagem** (Figura 42)

Data programada para contagem.

Consulta do Inventário Cego

04/09/2025 | 0001 - FILIAL-TREINAMENTO 1 INTERLAGO

Access Control

Atualizar Tradução

2.145.1 (DB Version - 11322)

EST

Favoritos

<input type="checkbox"/>	Unidade	Dt. Contagem	Dt. Geração	Almoxarifado	Localização	Situação	Aprovação do Gerente	Status do Aceite	Status do Ajuste
<input type="checkbox"/>	0001	03/07/2023	26/07/2023	04		Aprovado	26/07/2023	Aprovado	Não Realizado
<input type="checkbox"/>	0001	03/07/2023	26/07/2023	07		Aprovado	26/07/2023	Aprovado	Não Realizado
<input type="checkbox"/>	0001	03/07/2023	26/07/2023	03		Aprovado	26/07/2023	Aprovado	Não Realizado
<input type="checkbox"/>	0001	03/07/2023	26/07/2023	01		Aprovado	26/07/2023	Aprovado	Não Realizado

Figura 42: Grid - Data da Contagem

- **Dt. Geração** (Figura 43)

Consulta do Inventário Cego

04/09/2025 | 0001 - FILIAL-TREINAMENTO 1 INTERLAGO

Access Control

Atualizar Tradução

2.145.1 (DB Version - 11322)

EST

Favoritos

<input type="checkbox"/>	Unidade	Dt. Contagem	Dt. Geração	Almoxarifado	Localização	Situação	Aprovação do Gerente	Status do Aceite	Status do Ajuste
<input type="checkbox"/>	0001	03/07/2023	26/07/2023	04		Aprovado	26/07/2023	Aprovado	Não Realizado
<input type="checkbox"/>	0001	03/07/2023	26/07/2023	07		Aprovado	26/07/2023	Aprovado	Não Realizado
<input type="checkbox"/>	0001	03/07/2023	26/07/2023	03		Aprovado	26/07/2023	Aprovado	Não Realizado
<input type="checkbox"/>	0001	03/07/2023	26/07/2023	01		Aprovado	26/07/2023	Aprovado	Não Realizado

Figura 43: Grid - Data da Geração

- **Almoxarifado** (Figura 44)

Código do almoxarifado da unidade. Este campo só estará preenchido caso a filial controle estoque por almoxarifado.

Consulta do Inventário Cego

04/09/2025 | 0001 - FILIAL-TREINAMENTO 1 INTERLAGO

Access Control

Atualizar Tradução

2.145.1 (DB Version - 11322)

EST

Favoritos

<input type="checkbox"/>	Unidade	Dt. Contagem	Dt. Geração	Almoxarifado	Localização	Situação	Aprovação do Gerente	Status do Aceite	Status do Ajuste
<input type="checkbox"/>	0001	03/07/2023	26/07/2023	04		Aprovado	26/07/2023	Aprovado	Não Realizado
<input type="checkbox"/>	0001	03/07/2023	26/07/2023	07		Aprovado	26/07/2023	Aprovado	Não Realizado
<input type="checkbox"/>	0001	03/07/2023	26/07/2023	03		Aprovado	26/07/2023	Aprovado	Não Realizado
<input type="checkbox"/>	0001	03/07/2023	26/07/2023	01		Aprovado	26/07/2023	Aprovado	Não Realizado

Figura 44: Grid - Almoxarifado

• **Localização** (Figura 45)

Código da localização da unidade. Este campo só estará preenchido caso a filial controle estoque por almoxarifado e localização.

Consulta do Inventário Cego 04/09/2025 0001 - FILIAL-TREINAMENTO 1 INTERLAGO									
Unidade	Dt. Contagem	Dt. Geração	Almoxarifado	Localização	Situação	Aprovação do Gerente	Status do Aceite	Status do Ajuste	
<input type="checkbox"/> 0001	03/07/2023	26/07/2023	04		Aprovado	26/07/2023	Aprovado	Não Realizado	
<input type="checkbox"/> 0001	03/07/2023	26/07/2023	07		Aprovado	26/07/2023	Aprovado	Não Realizado	
<input type="checkbox"/> 0001	03/07/2023	26/07/2023	03		Aprovado	26/07/2023	Aprovado	Não Realizado	
<input type="checkbox"/> 0001	03/07/2023	26/07/2023	01		Aprovado	26/07/2023	Aprovado	Não Realizado	

Figura 45: Grid - Localização

• **Situação** (Figura 46)

Situação do inventário.

Consulta do Inventário Cego 04/09/2025 0001 - FILIAL-TREINAMENTO 1 INTERLAGO									
Unidade	Dt. Contagem	Dt. Geração	Almoxarifado	Localização	Situação	Aprovação do Gerente	Status do Aceite	Status do Ajuste	
<input type="checkbox"/> 0001	03/07/2023	26/07/2023	04		Aprovado	26/07/2023	Aprovado	Não Realizado	
<input type="checkbox"/> 0001	03/07/2023	26/07/2023	07		Aprovado	26/07/2023	Aprovado	Não Realizado	
<input type="checkbox"/> 0001	03/07/2023	26/07/2023	03		Aprovado	26/07/2023	Aprovado	Não Realizado	
<input type="checkbox"/> 0001	03/07/2023	26/07/2023	01		Aprovado	26/07/2023	Aprovado	Não Realizado	

Figura 46: Grid - Situação

• **Aprovação do Gerente** (Figura 47)

Data em que foi realizada a aprovação pelo Gerente.

Consulta do Inventário Cego 04/09/2025 0001 - FILIAL-TREINAMENTO 1 INTERLAGO									
Unidade	Dt. Contagem	Dt. Geração	Almoxarifado	Localização	Situação	Aprovação do Gerente	Status do Aceite	Status do Ajuste	
<input type="checkbox"/> 0001	03/07/2023	26/07/2023	04		Aprovado	26/07/2023	Aprovado	Não Realizado	
<input type="checkbox"/> 0001	03/07/2023	26/07/2023	07		Aprovado	26/07/2023	Aprovado	Não Realizado	
<input type="checkbox"/> 0001	03/07/2023	26/07/2023	03		Aprovado	26/07/2023	Aprovado	Não Realizado	
<input type="checkbox"/> 0001	03/07/2023	26/07/2023	01		Aprovado	26/07/2023	Aprovado	Não Realizado	

Figura 47: Grid - Aprovação do Gerente

• **Status do Aceite** (Figura 48)

Consulta do Inventário Cego 04/09/2025 0001 - FILIAL-TREINAMENTO 1 INTERLAGO									
Unidade	Dt. Contagem	Dt. Geração	Almoxarifado	Localização	Situação	Aprovação do Gerente	Status do Aceite	Status do Ajuste	
<input type="checkbox"/> 0001	03/07/2023	26/07/2023	04		Aprovado	26/07/2023	Aprovado	Não Realizado	
<input type="checkbox"/> 0001	03/07/2023	26/07/2023	07		Aprovado	26/07/2023	Aprovado	Não Realizado	
<input type="checkbox"/> 0001	03/07/2023	26/07/2023	03		Aprovado	26/07/2023	Aprovado	Não Realizado	
<input type="checkbox"/> 0001	03/07/2023	26/07/2023	01		Aprovado	26/07/2023	Aprovado	Não Realizado	

Figura 48: Grid - Status do Aceite

• **Status do Ajuste** (Figura 49)

Consulta do Inventário Cego 04/09/2025 0001 - FILIAL-TREINAMENTO 1 INTERLAGO							
Unidade	Dt. Contagem	Dt. Geração	Almoxarifado	Localização	Situação	Aprovação do Gerente	Status do Ajuste
<input type="checkbox"/> 0001	03/07/2023	26/07/2023	04		Aprovado	26/07/2023	Não Realizado
<input type="checkbox"/> 0001	03/07/2023	26/07/2023	07		Aprovado	26/07/2023	Não Realizado
<input type="checkbox"/> 0001	03/07/2023	26/07/2023	03		Aprovado	26/07/2023	Não Realizado
<input type="checkbox"/> 0001	03/07/2023	26/07/2023	01		Aprovado	26/07/2023	Não Realizado

Figura 49: Grid - Status do Ajuste

Ao selecionar um registro de inventário na grade, o sistema exibe os produtos pertencentes ao inventário selecionado com as seguintes informações:

• **Código** (Figura 50)

Exibe o código de identificação do produto.

Consulta do Inventário Cego 04/09/2025 0001 - FILIAL-TREINAMENTO 1 INTERLAGO							
Unidade	Dt. Contagem	Dt. Geração	0001 -				
			Código	Produto	Unidade	Qt. Inventariada	
<input type="checkbox"/> 0001	03/07/2023	26/07/2023	1.01.01.002.00	AGRIÃO - KG	KG	0,000	
<input type="checkbox"/> 0001	03/07/2023	26/07/2023					

Figura 50: Grid - Código

• **Produto** (Figura 51)

Apresenta o nome descritivo do produto.

Consulta do Inventário Cego 04/09/2025 0001 - FILIAL-TREINAMENTO 1 INTERLAGO							
Unidade	Dt. Contagem	Dt. Geração	0001 -				
			Código	Produto	Unidade	Qt. Inventariada	
<input type="checkbox"/> 0001	03/07/2023	26/07/2023	1.01.01.002.00	AGRIÃO - KG	KG	0,000	
<input type="checkbox"/> 0001	03/07/2023	26/07/2023					

Figura 51: Grid - Produto

• **UN** (Figura 52)

Indica a unidade de medida do produto.

Consulta do Inventário Cego 04/09/2025 0001 - FILIAL-TREINAMENTO 1 INTERLAGO							
Unidade	Dt. Contagem	Dt. Geração	0001 -				
			Código	Produto	Unidade	Qt. Inventariada	
<input type="checkbox"/> 0001	03/07/2023	26/07/2023	1.01.01.002.00	AGRIÃO - KG	KG	0,000	
<input type="checkbox"/> 0001	03/07/2023	26/07/2023					

Figura 52: Grid - Unidade

• **Qtde Inventariada** (Figura 53)

Exibe a quantidade do produto apurada no inventário.

Consulta do Inventário Cego				Access Control		Atualizar Tradução	2.145.1 (DB Version - 11322)	EST	Favorites
04/09/2025 0001 - FILIAL-TREINAMENTO 1 INTERLAGO				0001 -					
Unidade	Dt. Contagem	Dt. Gera	Código	Produto	Unidade	Qt. Inventariada			
<input type="checkbox"/> 0001	03/07/2023	26/07/2023	1.01.01.002.00	AGRIO - KG	KG	0,000			
<input type="checkbox"/> 0001	03/07/2023	26/07/2023							
<input type="checkbox"/> 0001	03/07/2023	26/07/2023							

Figura 53: Grid - Quantidade Inventariada

Para filiais que utilizam o controle de lote, a grade de produtos exibirá colunas adicionais para o número do lote e sublote inventariado.

5.1 RELATÓRIOS

Na tela **Consulta do Inventário Cego** é possível emitir arquivos com os dados visualizados na página através da ação **Relatórios** (Figura 54) no canto inferior direito.

<input type="checkbox"/> 0001	17/07/2023	27/07/2023	01	Aprovado	27/07/2023	Aprovado	Não Realizado
<input type="checkbox"/> 0001	17/07/2023	27/07/2023		Aprovado	27/07/2023	Aprovado	Não Realizado
<input type="checkbox"/> 0001	27/07/2023	27/07/2023	01	Aprovado	27/07/2023	Aprovado	
<input type="checkbox"/> 0001	27/07/2023	27/07/2023		Aprovado	27/07/2023	Aprovado	

2 linhas selecionadas

Relatórios

Figura 54: Relatórios

1. Ao selecionar a ação, selecione o formato do relatório através do campo **Relatório** (Figura 55).
2. Clique em **Confirmar** para confirmar a ação.

Relatório de Consulta do Inventário Cego

Relatórios

Consulta do Inventário Cego

Cancelar Confirmar

Figura 55: Relatório

5.1.1 Consulta do Inventário Cego

O documento **Consulta do Inventário Cego** (Figura 56) permite a visualização dos dados da tela. O relatório trará os produtos dos inventários selecionados na tela “**Consulta de Inventário Cego**”.

A descrição dos campos impressos é a mesma que a dos campos visualizados na tela. O relatório possui quebra por unidade e, para as unidades que controlam almoxarifado/localização, os dados são ordenados e agrupados por almoxarifado.

A ordenação dos produtos respeitará a ordenação dos itens na grade de produtos da tela “**Consulta do Inventário Cego**”.

Consulta do Inventário Cego					
04/09/2025 0001 - FILIAL-TREINAMENTO 1 INTERLAGO					
		Access Control	Atualizar Tradução	2.145.1 (DB Version - 11322)	EST Favoritos
Código ^	Produto	UN	Lote	Sub Lote	Qt. Inventariada
▼ Unidade: 0001 - FILIAL-TREINAMENTO 1 INTERLAGO					
▼ Data da Contagem: 03/07/2023 - Data Geração: 26/07/2023 - Situação: Aprovado					
▼ Almoxarifado: 04					
▼ Localização:					
1.01.01.002.00	AGRIÃO - KG	KG			0,000
▼ Almoxarifado: 07					
▼ Localização:					
2.01.01.000.00	ALCATRA AO MOLHO MADEIRA	KG	0000123		0,000

Figura 56: Consulta de Inventário Cego - Relatório

5.1.2 Listagem Inventário Cego

O relatório **Listagem de Inventário Cego** permite a emissão dos inventários visualizados na tela “**Consulta de Inventário Cego**” e que estejam em situação “**Programado**” ou “**Em Digitação**”.

Este relatório pode ser utilizado para listar os inventários selecionados na tela de consulta. O Estoquista poderá utilizar esta listagem para anotar as quantidades inventariadas para posterior digitação.

A descrição dos campos impressos é a mesma que a dos campos visualizados na tela. O relatório possui quebra por unidade e, para as unidades que controlam almoxarifado/localização, os dados são ordenados e agrupados por almoxarifado.

A ordenação dos produtos respeita a ordenação dos itens na grade de produtos da tela “**Consulta do Inventário Cego**”. Se os dados estiverem ordenados por “**Qtde. Inventariada**”, este relatório será ordenado pelo código do produto.

Aprovação de Inventário Cego

A tela **Aprovação de Inventário Cego** (Figura 57) exibe a lista dos inventários de acordo com a segmentação da janela inicial de filtro.

The screenshot shows the 'Aprovação do Inventário Cego' interface. The header includes the title, date (05/09/2025), user (0001 - FILIAL-TREINAMENTO 1 INTERLAGO), and system status (2.145.1 (DB Version - 11333)). The main area is a table with a filter 'Dt. Contagem' and a list of dates. A 'Filtro aplicado' button is visible at the bottom right.

Dt. Contagem
<input type="checkbox"/> 02/12/2024
<input type="checkbox"/> 02/12/2024
<input type="checkbox"/> 02/12/2024
<input type="checkbox"/> 02/12/2024
<input type="checkbox"/> 02/12/2024
<input type="checkbox"/> 02/12/2024
<input type="checkbox"/> 02/12/2024
<input type="checkbox"/> 02/12/2024
<input type="checkbox"/> 03/12/2024
<input type="checkbox"/> 03/12/2024

Figura 57: Aprovação Inventário Cego

A tela principal é organizada de acordo com a **Dt. Contagem** (data programada para a contagem).

Ao selecionar um inventário, é possível visualizar as informações de produtos.

Informações da grade de produtos

- **Código (Figura 58):** Código do produto inventariado.

The screenshot shows the 'Aprovação do Inventário Cego' interface with a detailed product grid for the date 02/12/2024. The grid has columns for 'Código', 'Produto', 'UN', and 'Qt. Inventariada'. The 'Dt. Contagem' filter is set to 02/12/2024.

Código	Produto	UN	Qt. Inventariada
1.06.10.010.10	ACEM LIMPO SEM OSSO - KG	KG	0,000
G.01.01.001.00	GERADOR TERMICO 240GB - UN	UN	2,000
G.01.01.002.00	GERADORES SHIRLEY	UN	0,000
G.01.01.002.00	GERADORES SHIRLEY	UN	0,000
G.01.01.003.00	Arroz Guilherme	KG	0,000
G.01.01.004.00	GERADORES CAROL - KG	KG	0,000
H.01.01.000.00	ACEM - KG	KG	0,000
H.01.01.005.00	AGULHA - KG	KG	0,000
H.01.01.010.00	ALCATRA - KG	KG	0,000

Figura 58: Código

- **Produto (Figura 59):** Nome do produto inventariado.

Aprovação do Inventário Cego				
05/09/2025 0001 - FILIAL-TREINAMENTO 1 INTERLAGO				
Access Control Atualizar Tradução 2.145.1 (DB Version - 11333) EST Favoritos				
0001 - 02/12/2024				
<input type="checkbox"/> Dt. Contagem ▲	Código	Produto	UN	Qt. Inventariada
<input type="checkbox"/> 02/12/2024	1.06.10.010.10	ACEM LIMPO SEM OSSO - KG	KG	0,000 ▲
<input type="checkbox"/> 02/12/2024	G.01.01.001.00	GERADOR TERMICO 240GB - UN	UN	2,000
<input type="checkbox"/> 02/12/2024	G.01.01.002.00	GERADORES SHIRLEY	UN	0,000 ▲
<input type="checkbox"/> 02/12/2024	G.01.01.002.00	GERADORES SHIRLEY	UN	0,000 ▲
<input type="checkbox"/> 02/12/2024	G.01.01.003.00	Arroz Guilherme	KG	0,000 ▲
<input type="checkbox"/> 02/12/2024	G.01.01.004.00	GERADORES CAROL - KG	KG	0,000 ▲
<input type="checkbox"/> 02/12/2024	H.01.01.000.00	ACEM - KG	KG	0,000 ▲
<input type="checkbox"/> 03/12/2024	H.01.01.005.00	AGULHA - KG	KG	0,000 ▲
<input type="checkbox"/> 03/12/2024	H.01.01.010.00	ALCATRA - KG	KG	0,000 ▲

Figura 59: Produto

- **UN (Figura 60):** Unidade do produto Inventariado.

Aprovação do Inventário Cego				
05/09/2025 0001 - FILIAL-TREINAMENTO 1 INTERLAGO				
Access Control Atualizar Tradução 2.145.1 (DB Version - 11333) EST Favoritos				
0001 - 02/12/2024				
<input type="checkbox"/> Dt. Contagem ▲	Código	Produto	UN	Qt. Inventariada
<input type="checkbox"/> 02/12/2024	1.06.10.010.10	ACEM LIMPO SEM OSSO - KG	KG	0,000 ▲
<input type="checkbox"/> 02/12/2024	G.01.01.001.00	GERADOR TERMICO 240GB - UN	UN	2,000
<input type="checkbox"/> 02/12/2024	G.01.01.002.00	GERADORES SHIRLEY	UN	0,000 ▲
<input type="checkbox"/> 02/12/2024	G.01.01.002.00	GERADORES SHIRLEY	UN	0,000 ▲
<input type="checkbox"/> 02/12/2024	G.01.01.003.00	Arroz Guilherme	KG	0,000 ▲
<input type="checkbox"/> 02/12/2024	G.01.01.004.00	GERADORES CAROL - KG	KG	0,000 ▲
<input type="checkbox"/> 02/12/2024	H.01.01.000.00	ACEM - KG	KG	0,000 ▲
<input type="checkbox"/> 03/12/2024	H.01.01.005.00	AGULHA - KG	KG	0,000 ▲
<input type="checkbox"/> 03/12/2024	H.01.01.010.00	ALCATRA - KG	KG	0,000 ▲

Figura 60: Unidade

- **Qtde Inventariada (Figura 61):** Quantidade informada no inventário do produto.

Aprovação do Inventário Cego				
05/09/2025 0001 - FILIAL-TREINAMENTO 1 INTERLAGO				
0001 - 02/12/2024		Access Control Atualizar Tradução 2.145.1 (DB Version - 11333) EST Favoritos		
Dt. Contagem ▲	Código	Produto	UN	Qt. Inventariada
<input type="checkbox"/> 02/12/2024	1.06.10.010.10	ACEM LIMPO SEM OSSO - KG	KG	0,000 ▲
<input type="checkbox"/> 02/12/2024	G.01.01.001.00	GERADOR TERMICO 240GB - UN	UN	2,000
<input type="checkbox"/> 02/12/2024	G.01.01.002.00	GERADORES SHIRLEY	UN	0,000 ▲
<input type="checkbox"/> 02/12/2024	G.01.01.002.00	GERADORES SHIRLEY	UN	0,000 ▲
<input type="checkbox"/> 02/12/2024	G.01.01.003.00	Arroz Guilherme	KG	0,000 ▲
<input type="checkbox"/> 02/12/2024	G.01.01.004.00	GERADORES CAROL - KG	KG	0,000 ▲
<input type="checkbox"/> 02/12/2024	H.01.01.000.00	ACEM - KG	KG	0,000 ▲
<input type="checkbox"/> 03/12/2024	H.01.01.005.00	AGULHA - KG	KG	0,000 ▲
<input type="checkbox"/> 03/12/2024	H.01.01.010.00	ALCATRA - KG	KG	0,000 ▲

Figura 61: Quantidade Inventariada

Todos os itens que tiverem quantidade igual a zero serão exibidos na cor vermelha. Nos campos de quantidade que estiverem com valor zero, também será exibida uma figura de alerta (triângulo amarelo com sinal de exclamação).

6.1 APROVAÇÃO

1. Marque a **caixa de seleção lateral** (Figura 62) na tela inicial.

Aprovação do Inventário Cego

05/09/2025 | 0001 - FILIAL-TREINAMENTO 1 INTERLAGO

Access Control

Atualizar Tradução

EST

2.145.1 (DB Version - 11333)

Favoritos

Dt. Contagem ▲

02/12/2024

02/12/2024

02/12/2024

Figura 62: Caixa de Seleção

2. Clique no botão **Ações** (Figura 63) no canto inferior direito da tela.

<input type="checkbox"/> 02/12/2024				
<input type="checkbox"/> 02/12/2024				
<input type="checkbox"/> 03/12/2024				
<input type="checkbox"/> 03/12/2024				
				<div> X 2 linhas selecionadas </div> <div>Ações</div>

Figura 63: Ações

3. Selecione a operação **Aprovar** (Figura 64) para iniciar o processo de aprovação dos inventários marcados.



Figura 64: Aprovar

O sistema exibirá uma mensagem de confirmação (Figura 65) para a operação:

- Caso selecione **Sim**, o status dos inventários selecionados será alterado para “**Aprovado**”.
- Caso a opção **Não** seja selecionada, a aprovação será cancelada e o operador poderá continuar a consulta dos dados.

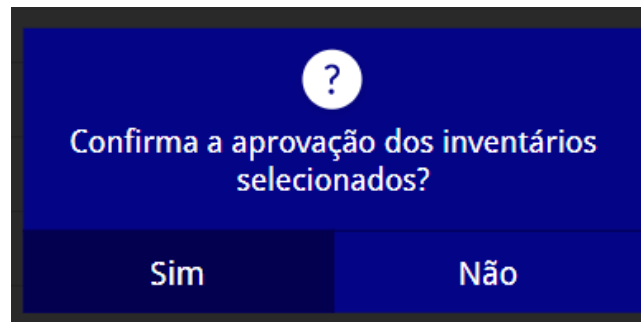


Figura 65: Caixa de Confirmação

6.2 REDIGITAÇÃO

Além da aprovação, é possível alterar o status dos inventários para **Em Digitação**.

Este recurso pode ser utilizado, por exemplo, quando um Estoquista tiver concluído a digitação de um inventário, ou seja, o inventário estiver com a situação “**Digitado**”, antes de realmente terminar o lançamento das quantidades inventariadas ou quando o Gerente encontrar alguma irregularidade que precise ser corrigida.

1. Marque a **caixa de seleção lateral** (Figura 66) na tela inicial.

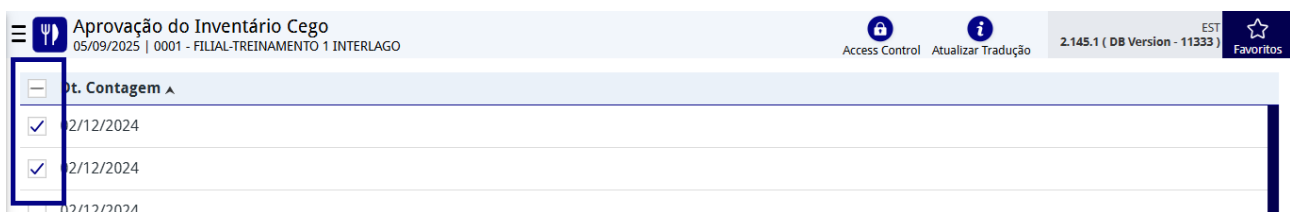


Figura 66: Caixa de Seleção

2. Clique no botão **Ações** (Figura 67) no canto inferior direito da tela.

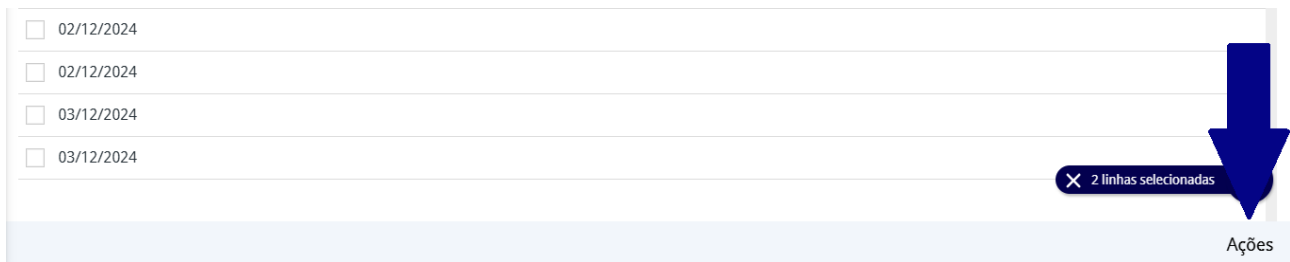


Figura 67: Ações

3. Selecione a operação **Redigitar** (Figura 68) para alterar liberar o inventário para uma nova digitação.



Figura 68: Redigitar

O sistema exibirá uma mensagem de confirmação (Figura 69) para a operação:

- Caso selecione **Sim**, o status dos inventários selecionados será alterado para “**Em Digitação**”.
- Caso a opção **Não** seja selecionada, a aprovação será cancelada e o operador poderá continuar a consulta dos dados.

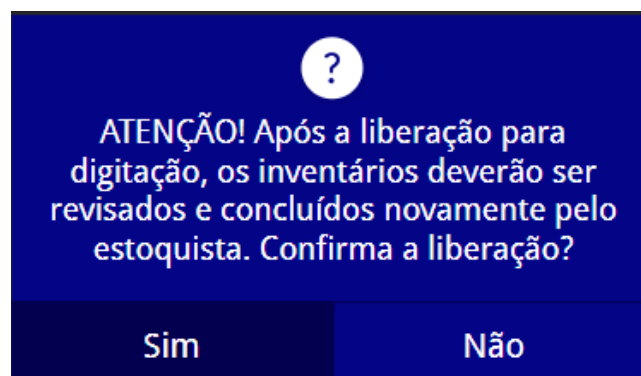


Figura 69: Caixa de Confirmação

Divergências do Estoque Cego

A tela **Divergências do Estoque Cego** apresenta as divergências de estoque de uma determinada data.

Pré-requisito de Visualização

- Os dados de um inventário são exibidos nesta tela somente se o inventário do dia anterior estiver com o status **"Aprovado"**.

Divergências do Inventário Cego					
05/09/2025 0001 - FILIAL-TREINAMENTO 1 INTERLAGO			Access Control	Atualizar Tradução	2.145.1 (DB Version - 11333) EST Favoritos
Dt. Contagem ^	Almoxarifado	Localização	Aprovação do Gerente	Status do Aceite	Status do Ajuste
18/01/2021	01		18/01/2021	Aprovado	Realizado
03/07/2023			26/07/2023	Aprovado	Pendente
03/07/2023	01		26/07/2023	Aprovado	Pendente
03/07/2023	02		26/07/2023	Aprovado	Pendente
03/07/2023	03		26/07/2023	Aprovado	Pendente
03/07/2023	04		26/07/2023	Aprovado	Pendente
03/07/2023	07		26/07/2023	Aprovado	Pendente
17/07/2023			27/07/2023	Aprovado	Pendente
17/07/2023	01		27/07/2023	Aprovado	Pendente

Figura 70: Divergências de Estoque Cego

Informações da grade:

- Dt. Contagem:** Exibe a data anterior à data de processamento (quando a tela é acessada na entrada do sistema).
- Almoxarifado:** Apresenta o código do almoxarifado, caso a filial utilize este controle.
- Localização:** Apresenta o código da localização, caso a filial utilize este controle.
- Aprovação do Gerente:** Exibe a data e hora da aprovação do inventário pelo gerente.
- Status do Aceite**
- Status do Ajuste**

Ao seleccionar um inventário na grade principal, é exibida uma janela de detalhamento organizada em duas guias:

Divergências do Inventário Cego		Access Control	Atualizar Tradução	2.145.1 (DB Version - 11333)	EST	Favoritos
05/09/2025 0001 - FILIAL-TREINAMENTO 1 INTERLAGO						
Dt. Contagem ▾	Almoxarifado	0001 -				
07/05/2025		Baixar Controlar				
06/05/2025						
		Código	Produto	UN	Divergência Qtde.	Divergência Vr.

Figura 71: Guias Detalhamento

- **Baixar:** Lista os itens cuja quantidade inventariada foi inferior à quantidade existente no sistema (faltas).

Divergências do Inventário Cego		Access Control	Atualizar Tradução	2.145.1 (DB Version - 11333)	EST	Favoritos
05/09/2025 0001 - FILIAL-TREINAMENTO 1 INTERLAGO						
Dt. Contagem ▾	Almoxarifado	0001 -				
07/05/2025		Baixar Controlar				
06/05/2025						
		Código	Produto	UN	Divergência Qtde.	Divergência Vr.
02/12/2024		0.00.02.000.00	ALFACE AMERICANA - KG	KG	-13,000	-130,000
02/12/2024	02	1.02.01.029.00	ACELGA - UN	UN	-1.000.000,000	-1.000.000,000
02/12/2024	01	1.01.01.003.00	ALFACE AMERICANA - KG	KG	-1.222,000	-2.444,000
02/12/2024	01	1.01.03.009.00	LIMAO TAHITI - KG	KG	-200,000	-1.200,000
26/06/2024		1.03.01.001.00	ALHO DESCASCADO - KG	KG	-9,100	-91,000
26/06/2024	10	1.03.01.015.00	MANTEIGA - KG	KG	-1,000	-10,000
26/06/2024	07	1.04.01.000.00	ACEM - KG	KG	-10,000	-210,000
		1.04.01.001.00	BIFE DE ALCATRA - KG	KG	-1.926,000	-19.344,5

Figura 72: Baixar

- **Controlar:** Lista os itens cuja quantidade inventariada foi superior à quantidade existente no sistema (sobras).

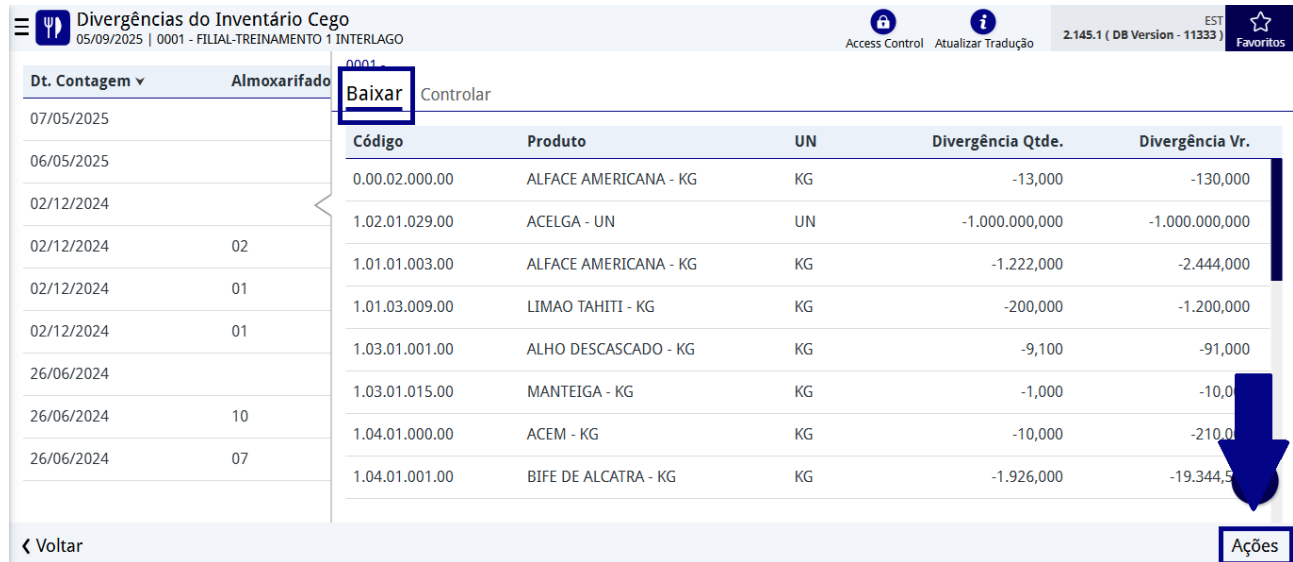
Divergências do Inventário Cego		Access Control	Atualizar Tradução	2.145.1 (DB Version - 11333)	EST	Favoritos
05/09/2025 0001 - FILIAL-TREINAMENTO 1 INTERLAGO						
Dt. Contagem ▾	Almoxarifado	0001 -				
07/05/2025		Baixa Controlar				
06/05/2025						
		Código	Produto	UN	Divergência Qtde.	Divergência Vr.
02/12/2024		Data de Contagem: 02/12/2024 - Data de Geração: 02/12/2024 - Data de Aprovação: 05/09/2025				
02/12/2024	02	Almoxarifado: 02				
02/12/2024	01	Localização:				
02/12/2024	01	H.02.01.000.00	ACELGA - KG	KG	2,000	0,000
26/06/2024						
26/06/2024	10					
26/06/2024	07					

Figura 73: Controlar

Ambas as guias possuem a funcionalidade de exportação dos dados exibidos.

7.1 AÇÕES

Através do botão **ações** disponibilizado na janela de detalhamento de cada inventário ficam disponibilizadas as ações:



Dt. Contagem	Almoxarifado	Código	Produto	UN	Divergência Qtde.	Divergência Vr.
07/05/2025		0.00.02.000.00	ALFACE AMERICANA - KG	KG	-13,000	-130,000
06/05/2025		1.02.01.029.00	ACELGA - UN	UN	-1.000.000,000	-1.000.000,000
02/12/2024		1.01.01.003.00	ALFACE AMERICANA - KG	KG	-1.222,000	-2.444,000
02/12/2024	02	1.01.03.009.00	LIMAO TAHITI - KG	KG	-200,000	-1.200,000
02/12/2024	01	1.03.01.001.00	ALHO DESCASCADO - KG	KG	-9,100	-91,000
02/12/2024	01	1.03.01.015.00	MANTEIGA - KG	KG	-1,000	-10,000
26/06/2024		1.04.01.000.00	ACEM - KG	KG	-10,000	-210,000
26/06/2024	10	1.04.01.001.00	BIFE DE ALCATRA - KG	KG	-1.926,000	-19.344,900
26/06/2024	07					

Figura 74: Ações

7.1.1 Aceitar

Ações

Aceitar Inventário

Recusar Inventário

Ajuste de Inventário

< Cancelar

Figura 75: Aceitar Inventário

- **Perfil Requerido:** Gerente.
- **Comportamento do Sistema:**
 - Se existirem produtos a baixar (faltas), o sistema gerará automaticamente uma retirada para um serviço parametrizado, registrando o operador e a data/hora do aceite.
 - Produtos a controlar não sofrem ação automática do sistema nesta etapa; seu controle fica a cargo da unidade.
 - Se não existirem produtos a baixar, o sistema apenas registrará o aceite do operador e a data/hora.

7.1.2 Recusar

Ações

Aceitar Inventário

Recusar Inventário

Ajuste de Inventário

< Cancelar

Figura 76: Recusar Inventário

- **Perfil Requerido:** Gerente.
- **Comportamento do Sistema:** Após a confirmação, o sistema registrará o operador e a data/hora da recusa e solicitará a inserção de uma justificativa obrigatória.

7.1.3 Ajuste de Inventário

Ações

Aceitar Inventário

Recusar Inventário

Ajuste de Inventário

< Cancelar

Figura 77: Ajuste de Inventário

- **Perfil Requerido:** Auditor.
- **Comportamento do Sistema:**
 - Gera um ajuste de inventário automático para todos os produtos com divergência (faltas e sobras). O ajuste pode ser realizado mesmo que o aceite das divergências esteja pendente.
 - A rotina respeita o parâmetro "**Gera Retirada no Ajuste de Estoque**". Se ativo, a retirada gerada utilizará os serviços e tipos parametrizados.
 - Itens cujo ajuste tornaria o estoque irregular ou que não possuam custo de estoque (apurado via parâmetro "**Tipo de Custo**" ou custo médio líquido) não serão incluídos no ajuste, e o sistema exibirá uma mensagem informativa.

Análise do Inventário Cego

A tela **Análise do Inventário Cego** (Figura 78) é destinada à emissão dos relatórios que possibilitam o acompanhamento e comparação das quantidades inventariadas (estoque físico) com a quantidade em estoque no sistema.

O controle de acesso a esta tela será realizado por operador ou grupo de operador habilitado. Entretanto, é interessante que seja dado acesso apenas ao grupo de operadores parametrizado em “**Grupo de Auditores**” (auditores responsáveis pelo Controle de Inventário Cego), na tela “**Parâmetros de Estoque**”.

Figura 78: Análise do Inventário Cego

Ao acessar a tela, preencha o formulário com as informações solicitadas:

- **Unidade:** Selecione uma ou mais unidades de processamento.
- **Almojarifado:** Defina o almojarifado a ser filtrado.
Este campo é habilitado apenas quando uma única unidade é selecionada (não uma lista) e esta utiliza controle de estoque por almojarifado.
- **Localização:** Indique a localização a ser filtrada.
Este campo é habilitado apenas quando uma única unidade é selecionada e esta utiliza controle de estoque por almojarifado e localização.
- **Nível p/ Totalização:** Define o nível do produto para a totalização dos valores no relatório.
- **Produto Inicial/Produto Final:** Permite a filtragem por um intervalo específico de produtos.
- **Data de Contagem:** Campo de período (de/até) para filtrar pela data do inventário.
A data inicial é preenchida com a data de processamento e a data final com o último dia do mês atual.
- **Ordenação:** Define a ordem de exibição dos dados no relatório. As opções são:
 - Por Diferença – Crescente

- Por Diferença – Decrescente
- Por Diferença Valorizada – Crescente
- Por Diferença Valorizada – Decrescente
- Por Produto – Código
- Por Produto – Nome

Por padrão, a opção "**Por Diferença – Crescente**" fica selecionada.

8.1 COMPARATIVO DE INVENTÁRIO CEGO



Figura 79: Comparativo de Inventário Cego

O relatório "**Comparativo de Inventário Cego**" apresenta um comparativo de todos os inventários que possuem divergências (diferenças entre a quantidade em sistema e a quantidade inventariada), detalhando os produtos e os valores envolvidos.

O tipo de custo utilizado neste relatório será o parametrizado na tela "**Parâmetros de Estoque**", parâmetro "**Tipo de Custo**". Se o parâmetro não estiver preenchido, o sistema considera o custo médio líquido da época como padrão. Para os tipos de custos que requerem uma data base, será considerada a data de processamento da unidade.

Agrupamento e Ordenação:

- A ordenação dos dados respeita a opção selecionada no campo "**Ordenação**" da tela de filtro.
- Para filiais que utilizam controle por almoxarifado, os dados são separados por almoxarifado.

Layout do Relatório

- **Qtde. Sistema:** Exibe a posição de estoque do produto no sistema na data programada para a contagem.
- **Custo Unitário:** Apresenta o custo unitário do produto, apurado conforme a regra de custo definida na tela **Parâmetros de Estoque**.
- **Qtde. Inventariada:** Exibe a quantidade inventariada do produto.
- **Diferença:** Calcula a diferença entre a quantidade inventariada e a quantidade em sistema (*Qtde. Inventariada - Qtde. Sistema*).
- **Diferença Valorizada:** Calcula a diferença monetária com base no **Custo Unitário** do produto.
- **Totalizadores Finais:** Ao final, são impressos os seguintes totais:
 - **Total a Baixar:** Soma da coluna "**Diferença**" de todos os itens.

- **Total a Controlar:** Soma dos itens que apresentaram quantidade em sistema menor que a quantidade inventariada.
- **Nº. de Itens Divergentes:** Quantidade total de itens que apresentaram divergências.

Adicionalmente, as colunas "**Qtde. Sistema**", "**Qtde. Inventariada**", "**Diferença**" e "**Diferença Valorizada**" são totalizadas de acordo com o nível de produtos selecionado no filtro.

Observação (*): Produtos com diferença negativa (quantidade inventariada inferior ao saldo no sistema) são sinalizados com um asterisco (*). O rodapé do relatório contém a legenda: "(*) Produtos a Baixar."

8.2 RELATÓRIO VALIDAÇÃO DE ESTOQUE CEGO - CONSOLIDAÇÃO



Figura 80: Validação de Estoque Cego - Consolidação

O relatório **Validação de Estoque Cego - Consolidação** apresenta análise de resultado do inventário por estoque cego.

Layout do Relatório

- **Data Contagem:** Exibe a data programada para a contagem do estoque.
- **Custo Médio/Dia:** Valor total de retiradas realizadas para o serviço parametrizado em "**Serviço para Baixa de Qtdes. Divergentes**", durante os 30 dias anteriores à data de contagem dividido por 30.
Quando preenchido o parâmetro "**Nº de dias de movimentação no estoque**", este será considerado em detrimento do número fixo 30. O custo a ser considerado para valorização desta retirada será o custo médio líquido da época ou, quando preenchido, o custo parametrizado em "**Tipo de Custo**". Os parâmetros estão localizados na tela "**Parâmetros de Estoque**".
- **Dias Estoque:** Receberá "Valor Total Invent" dividido pelo "Custo Médio/Dia".
- **R\$ Valor Total Invent.:** Valor total do estoque na data da contagem, calculado com base no "**Tipo de Custo**" parametrizado ou no custo médio líquido da época.
- **R\$ Valor Tot. Baixar:** Custo total dos produtos em que o estoque físico apurado foi menor que o saldo no sistema.
- **R\$ Valor Tot. Controlar:** Custo total dos produtos em que o estoque físico apurado foi maior que o saldo no sistema.
- **Diferença:** Soma das divergências (itens a controlar com peso positivo e itens a baixar com peso negativo).
Exibição: O valor é apresentado em três colunas distintas, correspondendo aos três primeiros subgrupos do agrupamento de produtos informado no filtro do relatório (ex: "Alimen.", "Descart.", "Limpeza"). Recomenda-se o uso de um agrupamento com no máximo três subgrupos. Resultados negativos são exibidos entre parênteses ().
- **Total Variação:** A soma dos campos "**R\$ Valor Tot. Baixar**" e "**R\$ Valor Tot. Controlar**".

- **% Variação:** O resultado do "**Total Variação**" dividido por "**R\$ Valor Total Invent.**".
- **Impacto Resultado:** O resultado de "**R\$ Valor Tot. Controlar**" – "**R\$ Valor Tot. Baixar**".
- **% Impacto:** O resultado do "**Impacto Resultado**" dividido por "**R\$ Valor Total Invent.**".
- **Total de Itens:** Exibe a quantidade total de itens que apresentaram divergência na contagem.

Aceite/Recusa de Divergências

A tela **Aceite/Recusa de Divergências** (Figura 81) é destinada a emissão do relatório que exibirá os aceites e recusas de inventários com divergência.

Aceite/Recusa de Divergências							
05/09/2025 0001 - FILIAL-TREINAMENTO 1 INTERLAGO		Access Control		Atualizar Tradução		2.145.1 (DB Version - 11333) EST Favoritos	
Almoxarife	Localização	Dt. Contagem	Status Aceite	Status Ajuste	Data/Hora	Operador	Justificativa
▼ Unidade: 0001 - FILIAL-TREINAMENTO 1 INTERLAGO							
10		03/07/2023	Aceito	Não	Invalid date	000000000080	
		26/06/2024	Aceito	Sim	Invalid date	000000000080	
		27/07/2023	Aceito	Sim	Invalid date	000000000080	
		19/06/2024	Aceito	Não	Invalid date	000000000050	
		26/06/2024	Aceito	Sim	Invalid date	000000000080	
01		06/05/2025	Aceito	Sim	05/07/2025 15:07:34	000000000080	
		07/05/2025	Aceito	Sim	Invalid date	000000000080	
		18/01/2021	Aceito	Sim	Invalid date	000000011022	

Figura 81: Aceite - Recusa de Divergências

A janela inicial de **Filtro** (Figura 82) é um mecanismo que permite restringir a exibição de dados, mostrando apenas os registros que atendem a critérios específicos definidos nos campos de seleção:

- **Unidade**

Campo utilizado para filtrar a visualização da programação para uma ou mais unidades específicas. Por padrão, o campo é preenchido com a unidade de processamento atual do operador.

- **Bt. Contagem**

Campo do tipo “Inicial/Final” onde o operador deve informar um período de datas. Por padrão, este campo é preenchido automaticamente com a data inicial igual à data de processamento e a data final com o último dia do mês atual.

- **Situação do Aceite**


Campo com as opções “**Aceitas**”, “**Recusadas**” e “**Ambas**”. Por padrão a opção “Ambas” será selecionada ao abrir a tela.



- **Ordenação**


Escolha uma entre as seguintes opções:


- Por Filial - Código;
- Por Filial - Nome ;
- Por Situação do Aceite;
- Por Data/hora do Aceite/Recusa;


Filtro

Relatório  Aceite/Recusa de Divergências

Unidade  

Dt. Contagem A partir de **05/09/2020** Para **30/09/2025** 

Status Aceite  Aceitas

Ordenação  Por Unidade - Código

[Mais campos](#)


Fechar  Aplicar filtro

Figura 82: Filtro

Após aplicar o filtro, o relatório “**Aceites/Recusas de Divergências**” apresentado listará todas as filiais que respeitem o filtro de filial que tenham registrado aceite ou recusa das divergências em inventários com data no período informado no campo “**Data de Contagem**”.

Layout do Relatório

• Almoxarife (Figura 83)

Aceite/Recusa de Divergências

05/09/2025 | 0001 - FILIAL-TREINAMENTO 1 INTERLAGO

Access Control

Atualizar Tradução

2.145.1 (DB Version - 11333)

EST

Favoritos

Almoxarife	Localização	Dt. Contagem	Status Aceite	Status Ajuste	Data/Hora	Operador	Justificativa	
Unidade: 000	- FILIAL-TREINAMENTO 1 INTERLAGO							
10		03/07/2023	Aceito	Não	Invalid date	000000000080		
		26/06/2024	Aceito	Sim	Invalid date	000000000080		
		27/07/2023	Aceito	Sim	Invalid date	000000000080		
		19/06/2024	Aceito	Não	Invalid date	000000000050		
		26/06/2024	Aceito	Sim	Invalid date	000000000080		
		06/05/2025	Aceito	Sim	05/07/2025 15:07:34	000000000080		
		07/05/2025	Aceito	Sim	Invalid date	000000000080		
	01		18/01/2021	Aceito	Sim	Invalid date	000000011022	

Filtro aplicado

Figura 83: Almoxarife

• Localização (Figura 84)

Aceite/Recusa de Divergências							
05/09/2025 0001 - FILIAL-TREINAMENTO 1 INTERLAGO		Access Control		Atualizar Tradução		2.145.1 (DB Version - 11333) EST	
Almoxarife	Localização	Dt. Contagem	Status Aceite	Status Ajuste	Data/Hora	Operador	Justificativa
Unidade: 0001 - FILIAL-TREINAMENTO 1 INTERLAGO							
10		03/07/2023	Aceito	Não	Invalid date	000000000080	
		26/06/2024	Aceito	Sim	Invalid date	000000000080	
		27/07/2023	Aceito	Sim	Invalid date	000000000080	
		19/06/2024	Aceito	Não	Invalid date	000000000050	
		26/06/2024	Aceito	Sim	Invalid date	000000000080	
01		06/05/2025	Aceito	Sim	05/07/2025 15:07:34	000000000080	
		07/05/2025	Aceito	Sim	Invalid date	000000000080	
		18/01/2021	Aceito	Sim	Invalid date	000000011022	

Figura 84: Localização

• Dt. Contagem (Figura 85): Data programada para contagem.

Aceite/Recusa de Divergências							
05/09/2025 0001 - FILIAL-TREINAMENTO 1 INTERLAGO		Access Control		Atualizar Tradução		2.145.1 (DB Version - 11333) EST	
Almoxarife	Localização	Dt. Contagem	Status Aceite	Status Ajuste	Data/Hora	Operador	Justificativa
Unidade: 0001 - FILIAL-TREINAMENTO 1 INTERLAGO							
10		03/07/2023	Aceito	Não	Invalid date	000000000080	
		26/06/2024	Aceito	Sim	Invalid date	000000000080	
		27/07/2023	Aceito	Sim	Invalid date	000000000080	
		19/06/2024	Aceito	Não	Invalid date	000000000050	
		26/06/2024	Aceito	Sim	Invalid date	000000000080	
01		06/05/2025	Aceito	Sim	05/07/2025 15:07:34	000000000080	
		07/05/2025	Aceito	Sim	Invalid date	000000000080	
		18/01/2021	Aceito	Sim	Invalid date	000000011022	

Figura 85: Data da Contagem

- **Status Aceite (Figura 86):** Se a diferença foi “**Aceita**” ou “**Recusada**”. Se o inventário não for aceite nem recusado, será exibido “**Pendente**”.

Almoxarife	Localização	Dt. Contagem	Status Aceite	Status Ajuste	Data/Hora	Operador	Justificativa
Unidade: 0001 - FILIAL-TREINAMENTO 1 INTERLAGO							
10		03/07/2023	Aceito	Não	Invalid date	000000000080	
		26/06/2024	Aceito	Sim	Invalid date	000000000080	
		27/07/2023	Aceito	Sim	Invalid date	000000000080	
		19/06/2024	Aceito	Não	Invalid date	000000000050	
		26/06/2024	Aceito	Sim	Invalid date	000000000080	
01		06/05/2025	Aceito	Sim	05/07/2025 15:07:34	000000000080	
		07/05/2025	Aceito	Sim	Invalid date	000000000080	
		18/01/2021	Aceito	Sim	Invalid date	000000011022	

Figura 86: Status do Aceite

- **Status Ajuste (Figura 87):** Será impresso “**Sim**” caso a divergência tenha gerado ajuste ou “**Não**” caso não tenha gerado.

Almoxarife	Localização	Dt. Contagem	Status Aceite	Status Ajuste	Data/Hora	Operador	Justificativa
Unidade: 0001 - FILIAL-TREINAMENTO 1 INTERLAGO							
10		03/07/2023	Aceito	Não	Invalid date	000000000080	
		26/06/2024	Aceito	Sim	Invalid date	000000000080	
		27/07/2023	Aceito	Sim	Invalid date	000000000080	
		19/06/2024	Aceito	Não	Invalid date	000000000050	
		26/06/2024	Aceito	Sim	Invalid date	000000000080	
01		06/05/2025	Aceito	Sim	05/07/2025 15:07:34	000000000080	
		07/05/2025	Aceito	Sim	Invalid date	000000000080	
		18/01/2021	Aceito	Sim	Invalid date	000000011022	

Figura 87: Status do Ajuste

- **Data/Hora (Figura 88):** Data e hora em que o inventário foi aceito ou recusado.

Aceite/Recusa de Divergências

05/09/2025 | 0001 - FILIAL-TREINAMENTO 1 INTERLAGO

Access Control

Atualizar Tradução

2.145.1 (DB Version - 11333)

EST

Favoritos

Almoxarife	Localização	Dt. Contagem	Status Aceite	Status Ajuste	Data/Hora	Operador	Justificativa
Unidade: 0001 - FILIAL-TREINAMENTO 1 INTERLAGO							
10		03/07/2023	Aceito	Não	Invalid date	000000000080	
		26/06/2024	Aceito	Sim	Invalid date	000000000080	
		27/07/2023	Aceito	Sim	Invalid date	000000000080	
		19/06/2024	Aceito	Não	Invalid date	000000000050	
		26/06/2024	Aceito	Sim	Invalid date	000000000080	
01		06/05/2025	Aceito	Sim	05/07/2025 15:07:34	000000000080	
		07/05/2025	Aceito	Sim	Invalid date	000000000080	
		18/01/2021	Aceito	Sim	Invalid date	000000011022	

Filtro aplicado

Figura 88: Data e Horas

- **Operador (Figura 89):** Nome do operador que aceitou ou recusou o inventário.

Aceite/Recusa de Divergências

05/09/2025 | 0001 - FILIAL-TREINAMENTO 1 INTERLAGO

Access Control

Atualizar Tradução

2.145.1 (DB Version - 11333)

EST

Favoritos

Almoxarife	Localização	Dt. Contagem	Status Aceite	Status Ajuste	Data/Hora	Operador	Justificativa
Unidade: 0001 - FILIAL-TREINAMENTO 1 INTERLAGO							
10		03/07/2023	Aceito	Não	Invalid date	000000000080	
		26/06/2024	Aceito	Sim	Invalid date	000000000080	
		27/07/2023	Aceito	Sim	Invalid date	000000000080	
		19/06/2024	Aceito	Não	Invalid date	000000000050	
		26/06/2024	Aceito	Sim	Invalid date	000000000080	
01		06/05/2025	Aceito	Sim	05/07/2025 15:07:34	000000000080	
		07/05/2025	Aceito	Sim	Invalid date	000000000080	
		18/01/2021	Aceito	Sim	Invalid date	000000011022	

Filtro aplicado

Figura 89: Operador

- **Justificativa (Figura 90):** Justificativa informada em caso de recusa.

Aceite/Recusa de Divergências

05/09/2025 | 0001 - FILIAL-TREINAMENTO 1 INTERLAGO

Access Control

Atualizar Tradução

2.145.1 (DB Version - 11333)

EST

Favoritos

Almoxarife	Localização	Dt. Contagem	Status Aceite	Status Ajuste	Data/Hora	Operador	Justificativa
▼ Unidade: 0001 - FILIAL-TREINAMENTO 1 INTERLAGO							
10		03/07/2023	Aceito	Não	Invalid date	000000000080	
		26/06/2024	Aceito	Sim	Invalid date	000000000080	
		27/07/2023	Aceito	Sim	Invalid date	000000000080	
		19/06/2024	Aceito	Não	Invalid date	000000000050	
		26/06/2024	Aceito	Sim	Invalid date	000000000080	
01		06/05/2025	Aceito	Sim	05/07/2025 15:07:34	000000000080	
		07/05/2025	Aceito	Sim	Invalid date	000000000080	
		18/01/2021	Aceito	Sim	Invalid date	000000011022	

Filtro aplicado

Figura 90: Justificativa

Controle de Unidade com Inventário Cego

A tela **Controle de Unidade com Inventário Cego** (Figura 91) é destinada a emissão do relatório que possibilitará o controle de unidades participantes do controle de inventário cego.

Unidade	Qtde. Inventários
0001 - FILIAL-TREINAMENTO 1 INTERLAGO	1,000

Figura 91: Controle de Unidade com Inventário Cego

A janela inicial de **Filtro** (Figura 92) é um mecanismo que permite restringir a exibição de dados, mostrando apenas os registros que atendem a critérios específicos definidos nos campos de seleção:

- **Unidade**

Campo utilizado para filtrar la visualização da programação para uma ou mais unidades específicas. Por padrão, o campo é preenchido com a unidade de processamento atual do operador.

- **Dt. Contagem**


Campo do tipo “Inicial/Final” onde o operador deve informar um período de datas. Por padrão, este campo é preenchido automaticamente com a data inicial igual à data de processamento e a data final com o último dia do mês atual.

- **Ordenação**

Escolha uma entre as seguintes opções:

- Por Filial - Código;
- Por Filial - Nome ;
- Por Situação do Aceite;
- Por Data/hora do Aceite/Recusa;

Filtro

Relatório Unidade Ordenação 

Dt. Contagem

A partir de __/__/__ Para __/__/__

[Mais campos](#)

Fechar



Aplicar filtro

Figura 92: Filtro

Após aplicar o filtro, o relatório “**Controle de Filiais com Inventário Cego**” apresentado o número de inventários cegos realizados, coluna “**Qtde. Inventários**”, por filial, de acordo com os dados informados no filtro do relatório.

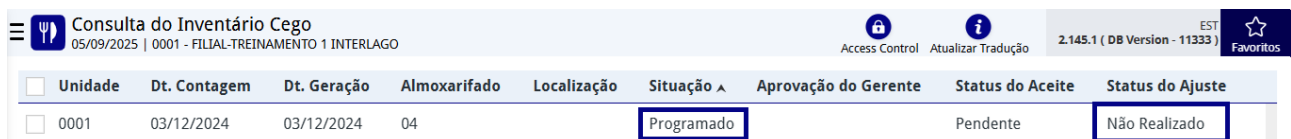
Observação: São impressas tanto unidades que possuem inventário para o período de contagem selecionado, quanto aquelas que não possuem contagem programada para o período. O relatório agrupa as unidades que possuem cardápio e aquelas que não possuem cardápio no período de contagem filtrado, tal qual evidenciado no layout.

Fechar Dia

Ao realizar o **fechamento do dia**, caso este possua **inventário de estoque cego** programado para o dia em fechamento, e o mesmo não tenha sido aprovado, a situação do inventário será alterada para:

- **Programado/Não Realizado**

Se o inventário estiver com a situação igual a “**Programado**”.

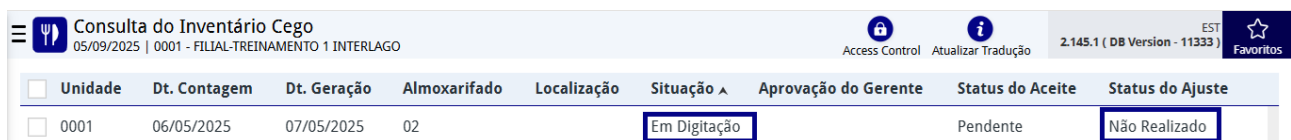


Unidade	Dt. Contagem	Dt. Geração	Almoxarifado	Localização	Situação	Aprovação do Gerente	Status do Aceite	Status do Ajuste
0001	03/12/2024	03/12/2024	04		Programado		Pendente	Não Realizado

Figura 93: Programado - Não Realizado

- **Em Digitação/Não Realizado**

Se o inventário estiver com a situação igual a “**Em Digitação**”.

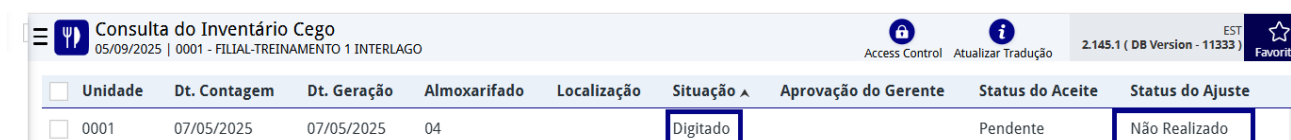


Unidade	Dt. Contagem	Dt. Geração	Almoxarifado	Localização	Situação	Aprovação do Gerente	Status do Aceite	Status do Ajuste
0001	06/05/2025	07/05/2025	02		Em Digitação		Pendente	Não Realizado

Figura 94: Em Digitação - Não Realizado

- **Digitado/Não Realizado**

Se o inventário estiver com a situação igual a “**Digitado**”.



Unidade	Dt. Contagem	Dt. Geração	Almoxarifado	Localização	Situação	Aprovação do Gerente	Status do Aceite	Status do Ajuste
0001	07/05/2025	07/05/2025	04		Digitado		Pendente	Não Realizado

Figura 95: Digitado - Não Realizado